
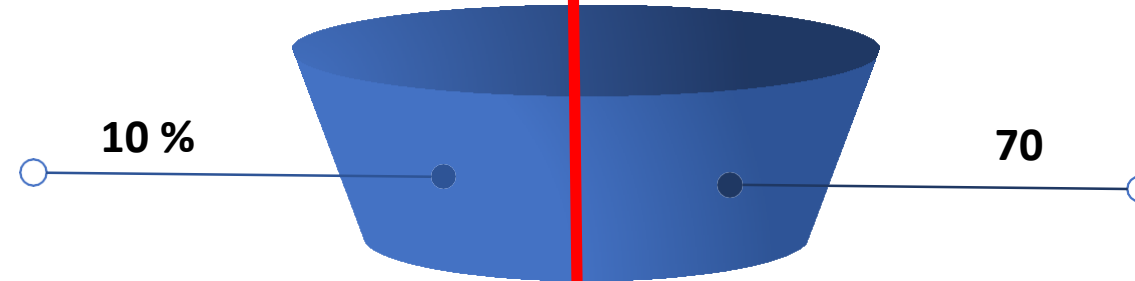


PROCESSUS D'INSPECTION – SURVEILLANCE GÉNÉRALE

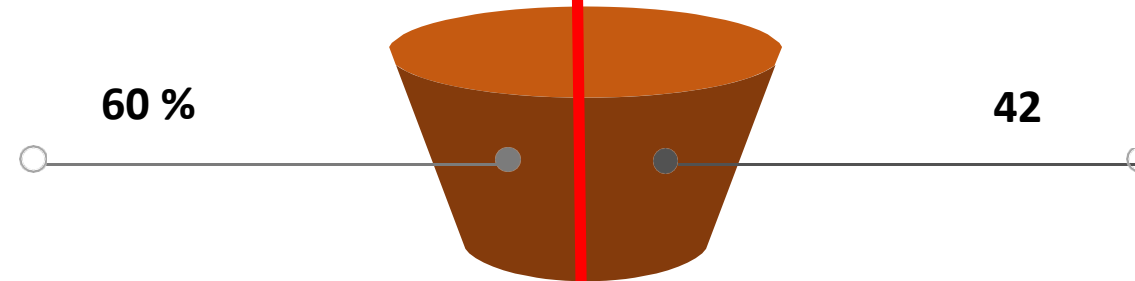
ÉTAPE 1
Questionnaires d'auto-inspection



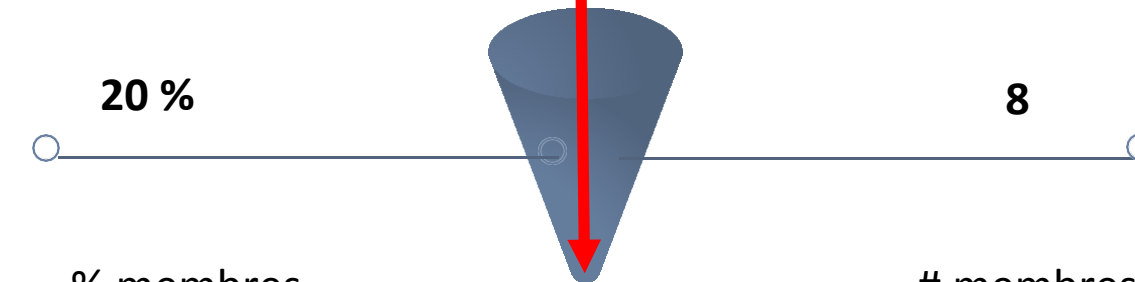
ÉTAPE 2
Questionnaires supplémentaires.



ÉTAPE 3
Évaluations par visioconférence



ÉTAPE 4
Visites sur place du membre



% membres

membres

ÉTAPE 1

- Rendre les questionnaires d'auto-inspection disponibles sur le portail de l'Ordre
- **Scénario 1:** courriel confirmant la fin du processus
- **Scénario 2:** Courriel informant le technologue qu'il passe à l'étape 2 du processus d'inspection

ÉTAPE 2

- Rendre les questionnaires supplémentaires disponibles sur le portail de l'Ordre
- Analyser les questionnaires et le portfolio de formation continue
- **Scénario 1:** soumettre un rapport, incluant des recommandations, au technologue qui n'est pas sélectionné pour l'étape 3
- **Scénario 2:** Courriel informant le technologue qu'il passe à l'étape 3 du processus d'inspection

ÉTAPE 3

- Tenir une visioconférence avec le technologue pour discuter de sa pratique professionnelle
- **Scénario 1:** Courriel confirmant la fin du processus d'inspection et envoi d'un rapport incluant des recommandations
- **Scénario 2:** Courriel informant le technologue qu'il passe à l'étape 4 du processus d'inspection

ÉTAPE 4

- Prépare une visite sur place du technologue
- Courriel au technologue confirmant la fin du processus d'inspection et le rapport incluant des recommandations